



元培醫事科技大學

YUANPEI UNIVERSITY OF MEDICAL TECHNOLOGY

日本海外實習參訪



參訪人：

醫學影像暨放射技術系一班

黃郁涵

1.順天堂大學附設醫院

2.群馬大學

3.日本昭和大學

4.日本駒澤大學

5.金澤醫科大學

6.心得感想



第一站：順天堂

順天堂是一間具有百年歷史的醫院，也在日本人心中奠定了第一名的地位，提供良好的醫病關係，完善的醫療設備，在接下來更成立了醫療放射科系，培育更多醫放人才加上電子化的設備給予學生更好的學習環境。



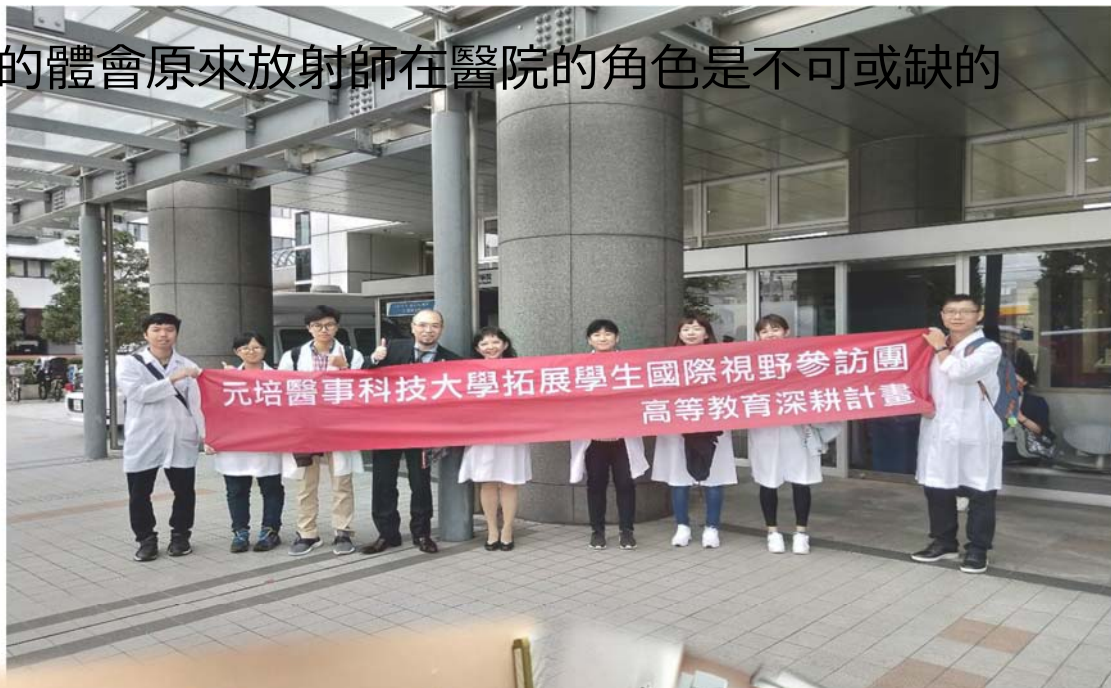
第二站：群馬大學

群馬大學的放射科系是他們剛成立的，而設備非常齊全，而這次參訪也讓我看到了葉克膜還有一些在 ICU 裡面才看得得到的高階醫療設備，加上教授現場指導超音波如何使用，讓我學習到了非常多，更有趣的是與當地的學生進行交流，也許語言上有些困難，但是還是靠著比手畫腳慢慢的溝通也聊得非常開心互相交換自己國家的特色與美食。



第三站：昭和大學附設醫院

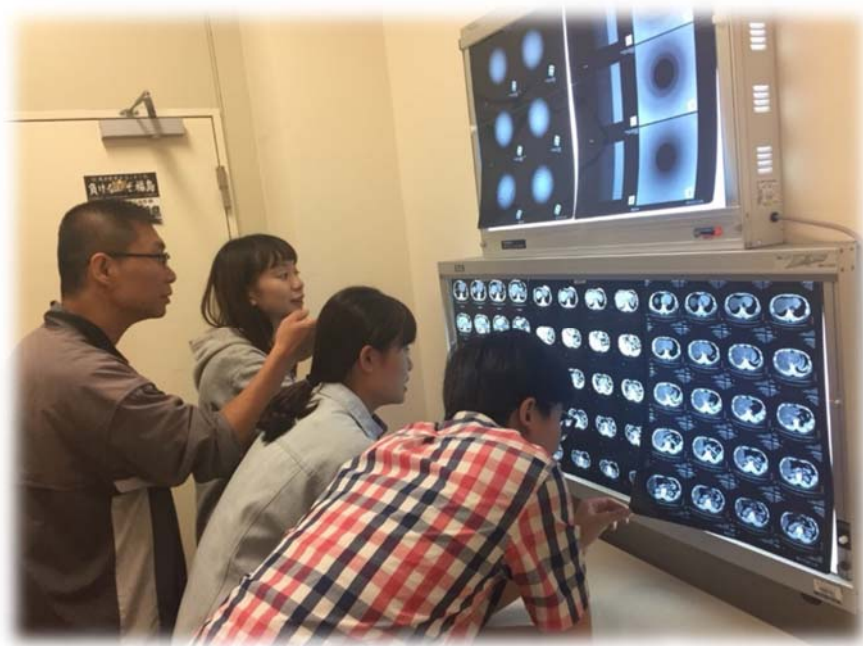


昭和已經有九十年的歷史了，是一間在日本人心中獲得肯定的醫院，也有老師帶著我們去參觀他們的圖書館，擁有非常豐富的醫療相關書籍提供學生最豐富的學習，來到了這邊看到了非常多台的電腦斷層，還有看到正在血管造影的病患，讓我有更深刻的體會原來放射師在醫院的角色是不可或缺的



第四站：駒澤大學

這是讓我最印象深刻的一站，因為學習到了非常多醫放器材設備的使用，還有操作了一台 turebeam 的儀器，學校還有一套完整的電腦分析軟體，戴上 3D 的眼鏡螢幕就出現了立體的放射儀器讓學習更加清楚，還看到了一片雖然是壞掉的影像版但內部密密麻麻的零件更讓我眼睛為之一亮，更有一代接著一代的 X-RAY 的演進。





第五站：金澤醫科大學

這次來到了比較郊區的金澤醫科大學，設備有非常的多，還有參觀到正在使用3 T 的電腦斷層的病患，照出來的影像放射師都為我們詳細的解釋，而這站也有超音波的示範還讓我們聽到了血液流動的聲音，在這途中也欣賞到了他們的建學精神「培養良醫、追求最高知識和技術以貢獻社會」是我們值得學習。



心得報告

感謝教育部推動高教深耕計畫「拓展國際視野計畫」，給予我們補助，讓我們有這次難忘的海外參訪經驗，和當地可以進行學術交流並且拓展學生在國際視野，在未來與國際接軌，培育更優秀的醫放人才

這是我第一次來到日本，參訪到了很多具有歷史的醫院，實際的走進醫院的放射部，看到磁振造影背後有許多的操作機器和醫療人員，去探索了許多我在大一還未看到的醫放世界。更令我欣賞的是日本非常重視醫病關係才能提供更好的治療品質，也在醫院的硬體設備上處處以病患的角度去給予更好的治療環境，包括病患注重的隱私方面和心理方面。

在日本參訪的這幾天發現了日本人對於工作的態度是最讓我值得學習的，在小細節也絕對不馬乎處理，還有他們守時的理念也非常的好，火車都是分

秒不差的準點到站，而他們都是以正式服裝來尊重他們的工作，在禮貌上面他們都是公認的榜上有名，在溝通中都時常的說謝謝，這些東西都是在課本以外的東西實際參與才能學習到。

這次的參訪讓我更加肯定自己的未來就是要成為一名優秀的醫放師，了解了自已未來的工作環境，令我更加倍的努力在我的課業上期許自己也能秉持著他們的『至誠一貫』精神成為一名醫放師幫助更多需要協助的人。

